

Epidemia COVID-19

# Bollettino Epidemiologico Regione Puglia

23 marzo 2020

Aggiornamento delle 16.30

**906**

Casi confermati

**232**

Isolamento<sup>1</sup>

**330**

Ricoverati<sup>1</sup>

**37**

Deceduti<sup>2</sup>

**6**

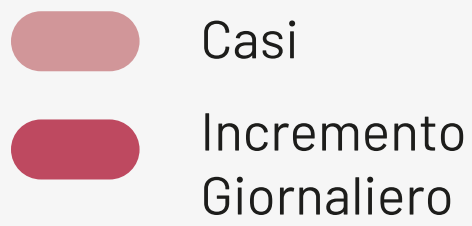
Guariti<sup>2</sup>

<sup>1</sup> Informazione nota per un totale di 562 casi.

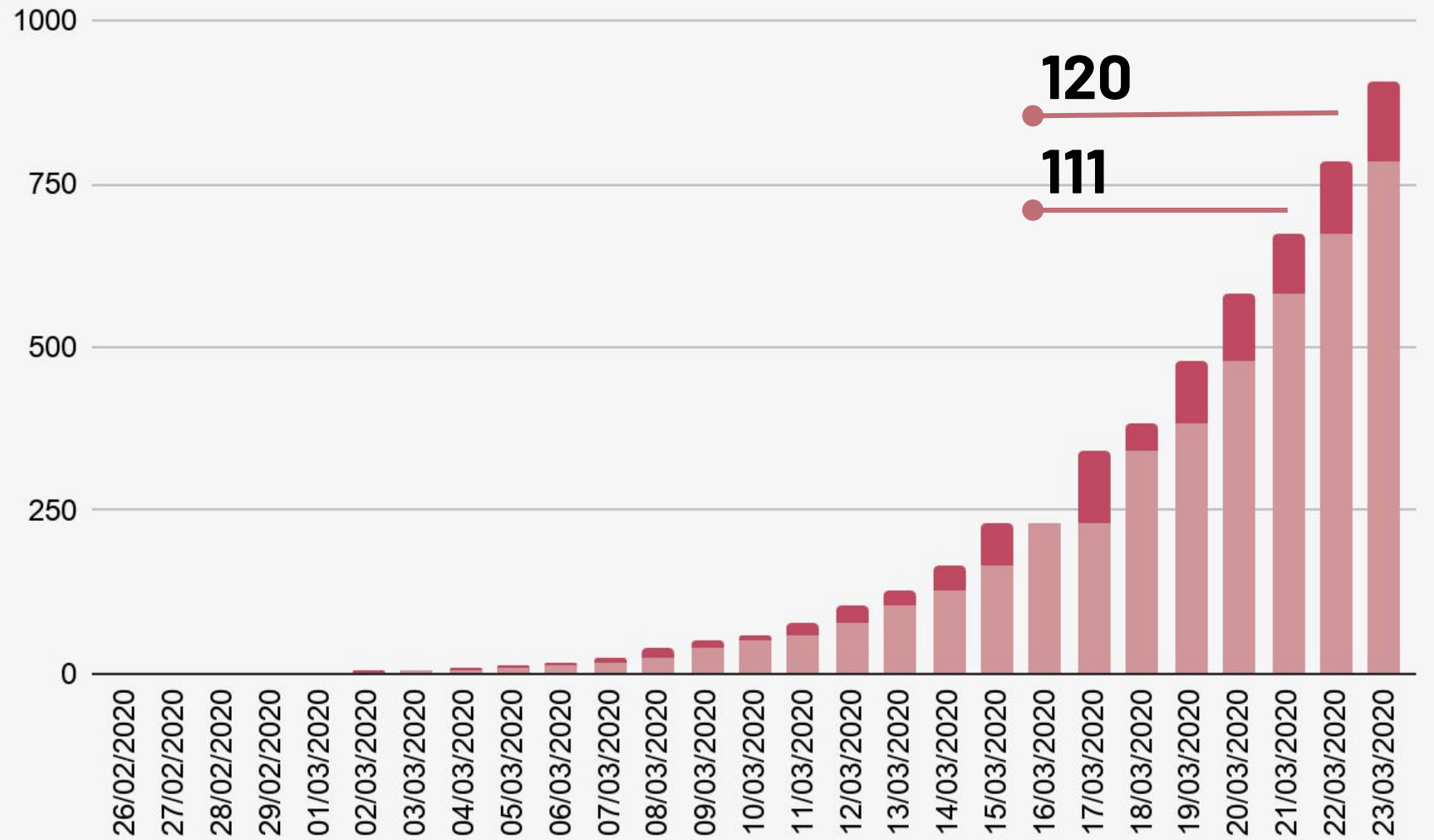
<sup>2</sup> Informazione nota per un totale di 486 casi.

# Bollettino Epidemiologico Regione Puglia

## CASI CONFERMATI<sup>3</sup> CON INCREMENTO GIORNALIERO

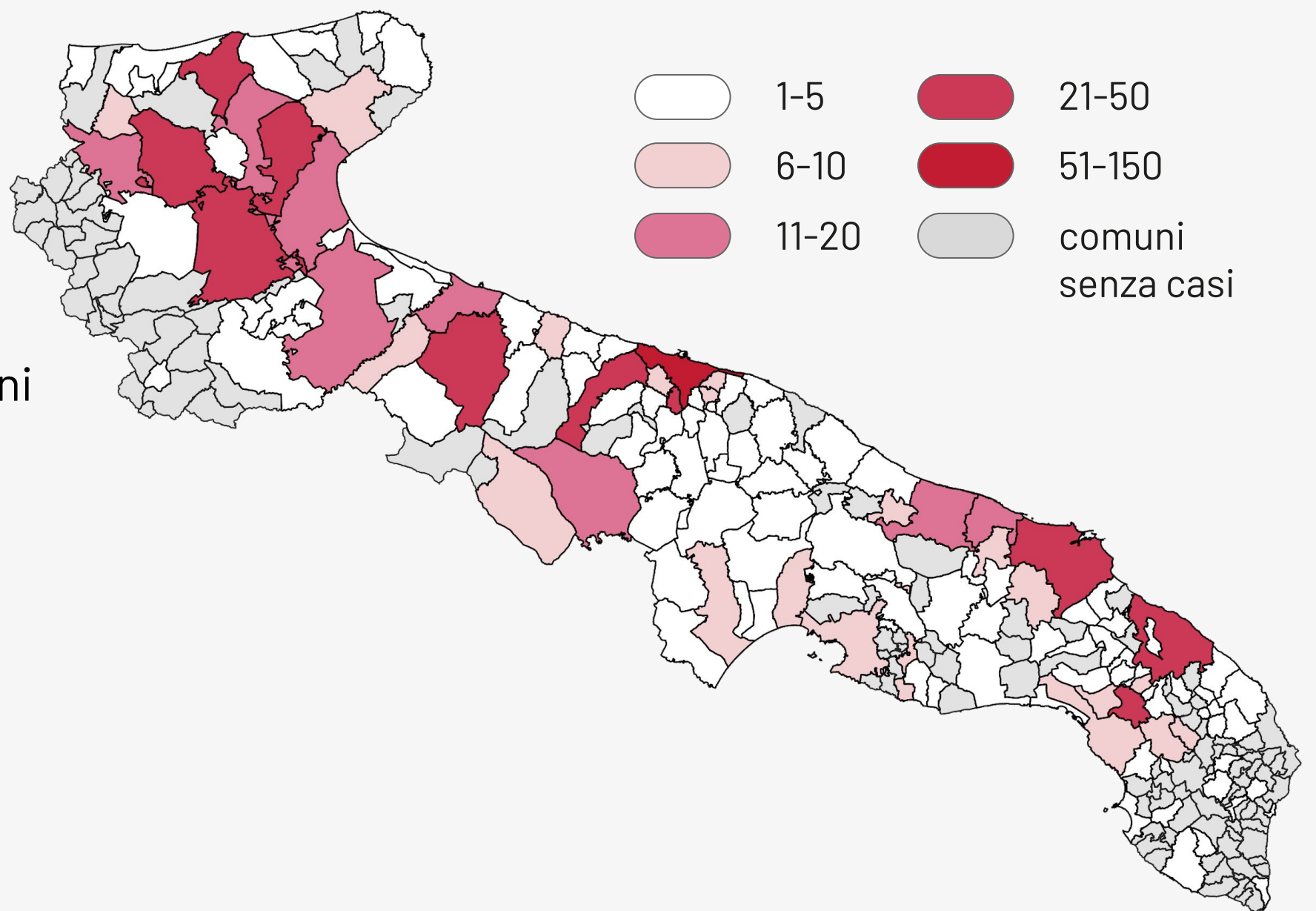


<sup>3</sup> I dati usati in questo grafico sono quelli forniti alla Protezione Civile.



## CASI CONFERMATI PER PROVINCIA

268	Bari
102	Brindisi
59	Barletta-Andria-Trani
226	Foggia
149	Lecce
46	Taranto
15	Fuori Regione
41	Non attribuiti
<b>906</b>	<b>Totale</b>



# Bollettino Epidemiologico Regione Puglia

## GRUPPI DI ETÀ<sup>4</sup>

<sup>4</sup> Informazione nota per un totale di 897 casi

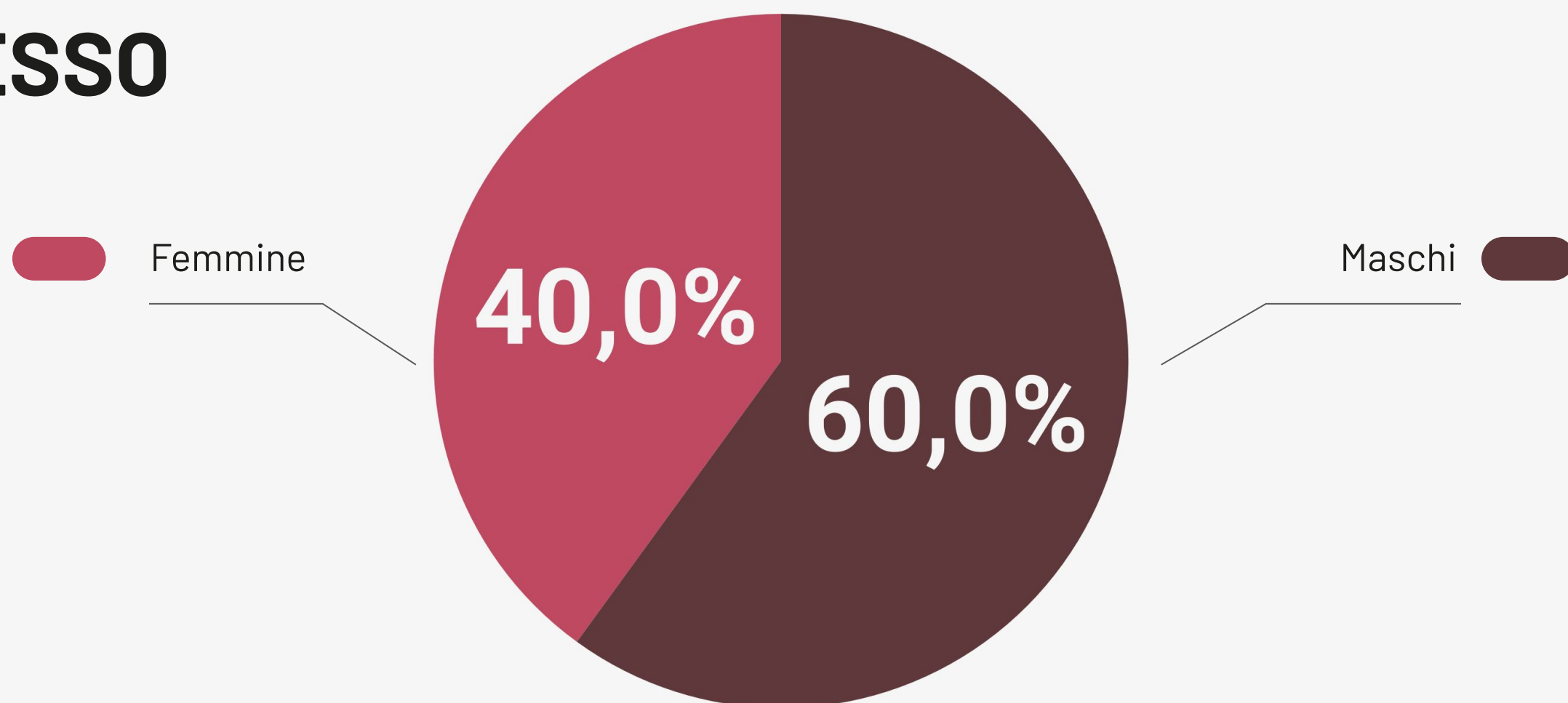


## LETALITÀ PER ETÀ

Età	Decessi (n)	Letalità (%)	Età	Decessi (n)	Letalità (%)
0-9	0	0.0	50-59	1	0.5
10-19	0	0.0	60-69	2	1.2
20-29	0	0.0	70-79	12	9.4
30-39	1	1.1	80-89	17	20.2
40-49	0	0.0	>90	4	16.7
<b>Totale</b>			<b>Totale</b>	<b>37</b>	<b>4.1</b>

# Bollettino Epidemiologico Regione Puglia

## SESSO



## Severo

15,0%

## Critico

10,0%

## Lieve

37,0%

## Asintomatico

11,0%

## Paucisintomatico

27,0%

## STATO CLINICO<sup>2</sup>

<sup>2</sup>Informazione nota per un totale di 486 casi